



## Notre projet du mois de novembre

Avec madame Pauline et madame Bénédicte, nous avons décidé de créer un livre documentaire sur le loup pour le présenter à la classe de madame Anne.

Avant la Toussaint, nous leur avons donné nos questions pour qu'elles puissent les poser à Elise, la soigneuse des loups de Forestia, pendant les vacances.

Voici quelques unes de nos questions :


Comment est son pelage ?   
William

Comment est sa queue ?   
Sabrina

Comment est son corps ?  
Yoan, Louna



Comment les loups se comprennent-ils ? Mila



Nous découvrons petit à petit les réponses d'Elise en vidéo et nous travaillons toutes la semaine pour mieux connaître le loup.



Comment est son corps ?



Comment est son empreinte ?

Comment est-il dans les histoires ?



Nous découvrons la tanière.




Comment se déplace-t-il ?

Nous représentons le loup de plus en plus précisément :



Nous découvrons aussi ce qu'est un livre documentaire et comment créer une invitation pour les petits :



Et nous nous entraînons à la technique de la peinture soufflée à la paille pour créer une jolie couverture pour notre livre :



Nous découvrons le milieu de vie du loup, sa famille et ainsi que sa façon de communiquer :



Après ces nombreux apprentissages, nous créons notre livre documentaire sur le loup ainsi qu'un jeu pour les 1ères maternelles :



Nous dessinons des « Loups sans... » pour que les petits puissent deviner quelle(s) partie(s) du corps il manque au loup.



Et surtout, nous continuons à nous entrainer à dessiner des loups les plus réalistes possible :





Pour finaliser notre projet, nous présentons notre livre documentaire aux enfants de 1ères maternelles de Madame Anne.

